

**DZI**

*Spenden-Almanach*

**2024**

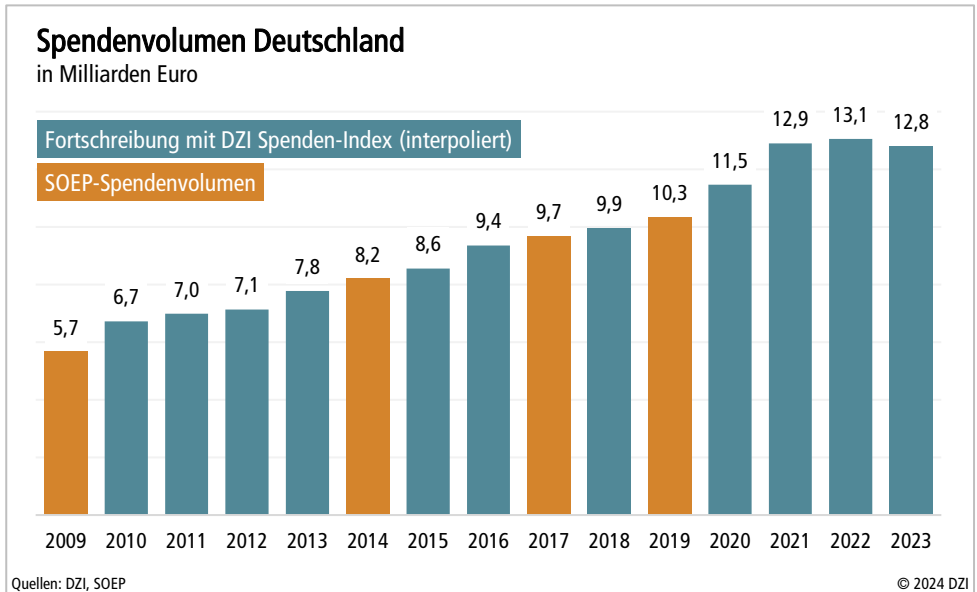
# INHALT

4	<b>Einführung</b>
	<b>I. Fachbeiträge</b>
6	Zur Situation des deutschen Spendenwesens im Jahr 2024 Burkhard Wilke
10	Kinderschutz als globale Herausforderung Katharina Draub, Jörg Lichtenberg
20	Informelles Engagement Peter Schubert
30	100 Jahre BAGFW – Wie weiter? Gerhard Timm
	<b>II. DZI Spenden-Tipps und Arbeitshilfen</b>
38	Die 7 wichtigsten Tipps für Spendende
39	Checkliste für sicheres Spenden
40	Auslandseinsätze
41	Beigaben
42	Bettelnde Menschen
43	Briefwerbung
44	Gebrauchtkleidung
45	Gemeinnützigkeit und Steuerbegünstigung
47	Haustür-/Straßenwerbung
48	Informelle Spendensammlungen
49	Medikamentenspenden
51	Patenschaften
52	Social Shopping
53	Spenden-Apps
54	Spenden im Internet
55	Telemarketing
56	Was kommt von der Spende wirklich an?
57	Zweckgebundene Spenden
58	Checkliste für einen aussagekräftigen Jahresbericht
60	Checkliste für eine gute Wirkungsberichterstattung
	<b>III. Einzelportraits der 230 Spenden-Siegel-Organisationen</b>
62	Hinweise zur Benutzung
64	Einzelportraits
294	<b>IV. DZI Spendenstatistik</b> Karsten Schulz-Sandhof
318	<b>V. Verzeichnis nach Bundesländern</b>
321	<b>VI. Sachregister – Verzeichnis nach Arbeitsschwerpunkten</b>
338	<b>VII. Namensregister</b>
348	<b>Das Deutsche Zentralinstitut für soziale Fragen</b>

## A. Statistik zur Spendentätigkeit in Deutschland

### 1. Höhe und Entwicklung der Geldspenden von Privatpersonen

Schaubild 1



Das DZI bezieht sich bei der Schätzung des Spendenaufkommens in Deutschland auf die Daten aus dem Sozio-oekonomischen Panel (SOEP). Die Spendenfrage wurde im SOEP erstmals im Befragungsjahr 2010 gestellt, dann wieder in den Jahren 2015, 2018 und 2020. Sie bezieht sich auf die Spendentätigkeit im vorherigen Kalenderjahr, also auf die Jahre 2009, 2014, 2017 und 2019. Im Jahr 2019 belief sich das Geldspendenvolumen gemäß den SOEP-Daten auf 10,3 Mrd. Euro (einschließlich der Spenden der neu in das SOEP aufgenommenen Hochvermögenden, vgl. die in Kooperation von DZI und DIW erstellte Studie im [DIW Wochenbericht 46/2022](#)).

Das jüngste SOEP-Spendenvolumen in Höhe von 10,3 Mrd. Euro schreibt das DZI mit den Veränderungsrate des DZI Spenden-Index fort. Die Werte zwischen den SOEP-Erhebungen wurden auf Basis des Index interpoliert. Da außerordentliche Katastrophenspenden im Index überrepräsentiert sind, bereinigt das DZI die Veränderungsrate ggf. um solche Spenden und schlägt sie dem Spendenvolumen nach der Fortschreibung wieder hinzu (zum Index siehe Seite 300 f.).

Die Höhe der Katastrophenspenden ermittelt das DZI durch Umfragen: Bei Katastrophen, die in Deutschland zu einer besonderen medialen Aufmerksamkeit und einer außerordentlichen Spendenbereitschaft führen, bittet das DZI alle relevanten Spendenorganisationen (mit und ohne DZI Spenden-Siegel) um Auskunft über das entsprechende Geldspendenaufkommen (Schaubild 3).

Im Jahr 2023 belaufen sich die Geldspenden in Deutschland nach der Fortschreibung des DZI auf 12,8 Mrd. Euro. Nominal haben sie sich damit gegenüber dem Vorjahr um 2,1 Prozent ermäßigt (Tabelle 1). Bezieht man die Geldentwertung im Jahr 2023 ein, so ist der reale Wert der Spenden gegenüber dem Vorjahr um 7,6 Prozent gesunken (siehe graue Linie in Schaubild 2).

# A. Statistik zur Spendentätigkeit in Deutschland

## 2. Höhe und Entwicklung der Geldspenden von Privatpersonen

Schaubild 2

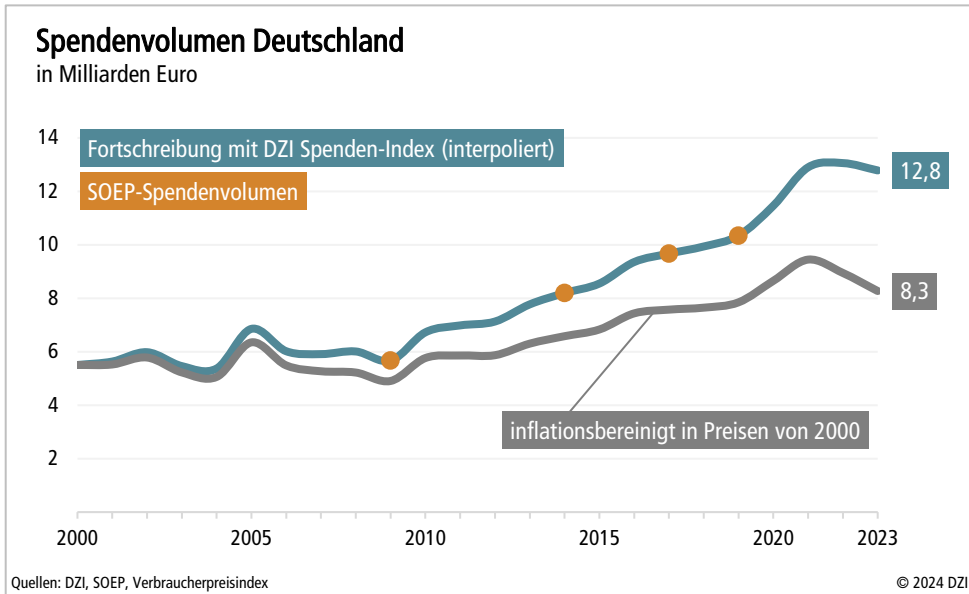


Tabelle 1: Geldspenden in Deutschland insgesamt

Jahr	Spenden Deutschland ohne außerordentliche Katastrophenspenden	außerordentliche Katastrophenspenden	Geldspenden Deutschland (orange: SOEP-Spendenvolumen)	Veränderung gegenüber Vorjahr nominal	Geldspenden Deutschland in Preisen von 2000	Veränderung gegenüber Vorjahr real
	Mio. Euro			Prozent	Mio. Euro	Prozent
2014	8.095	99	<b>8.194</b>	5,4%	6.581	4,4%
2015	8.323	232	8.550	4,4%	6.831	3,8%
2016	9.354	-	9.354	9,4%	7.434	8,8%
2017	9.578	92	<b>9.670</b>	3,4%	7.574	1,9%
2018	9.938	-	9.938	2,8%	7.648	1,0%
2019	10.342	-	<b>10.342</b>	4,1%	7.847	2,6%
2020	11.383	77	11.460	10,8%	8.652	10,3%
2021	12.246	655	12.900	12,6%	9.447	9,2%
2022	12.040	1.018	13.057	1,2%	8.946	-5,3%
2023	12.510	273	12.783	-2,1%	8.270	-7,6%

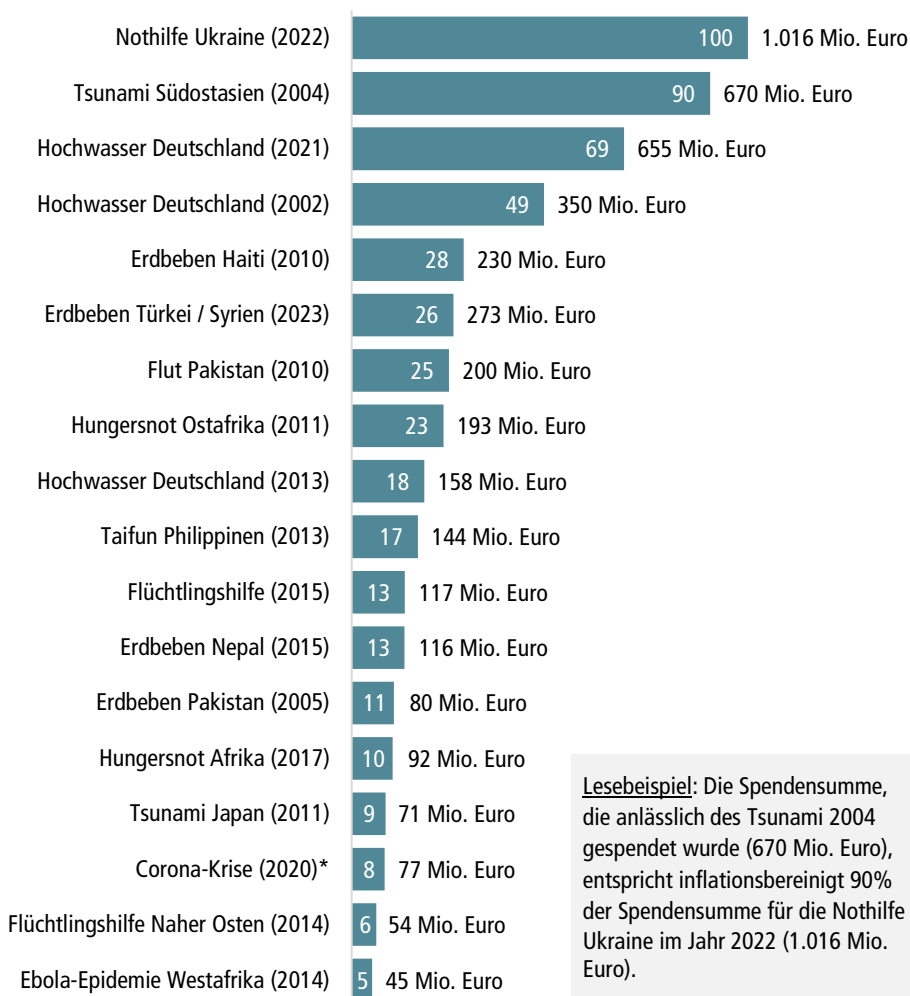
# A. Statistik zur Spendentätigkeit in Deutschland

## 3. Katastrophenspenden

Schaubild 3

### Katastrophenspenden in Deutschland

inflationbereinigt in Punkten (Nothilfe Ukraine = 100), rechts: Nominalwerte in Mio. Euro



**Lesebeispiel:** Die Spendensumme, die anlässlich des Tsunami 2004 gespendet wurde (670 Mio. Euro), entspricht inflationbereinigt 90% der Spendensumme für die Nothilfe Ukraine im Jahr 2022 (1.016 Mio. Euro).

Quellen: DZI, Verbraucherpreisindex

© 2024 DZI

\* Aufgrund der Schwierigkeiten, die mit einer Erhebung der zweckgebundenen Spenden für Corona-Hilfen in Deutschland insgesamt verbunden waren, hat das DZI diese Erhebung im Jahr 2020 auf den Kreis der Indexorganisationen beschränkt. 23 der 30 Indexorganisationen haben solche Spenden in einem Gesamtumfang von 77,3 Mio. Euro erhalten.

# A. Statistik zur Spendentätigkeit in Deutschland

## 4. Geldspenden im Vergleich zum Verfügbaren Einkommen, Spendenzwecke

Schaubild 4

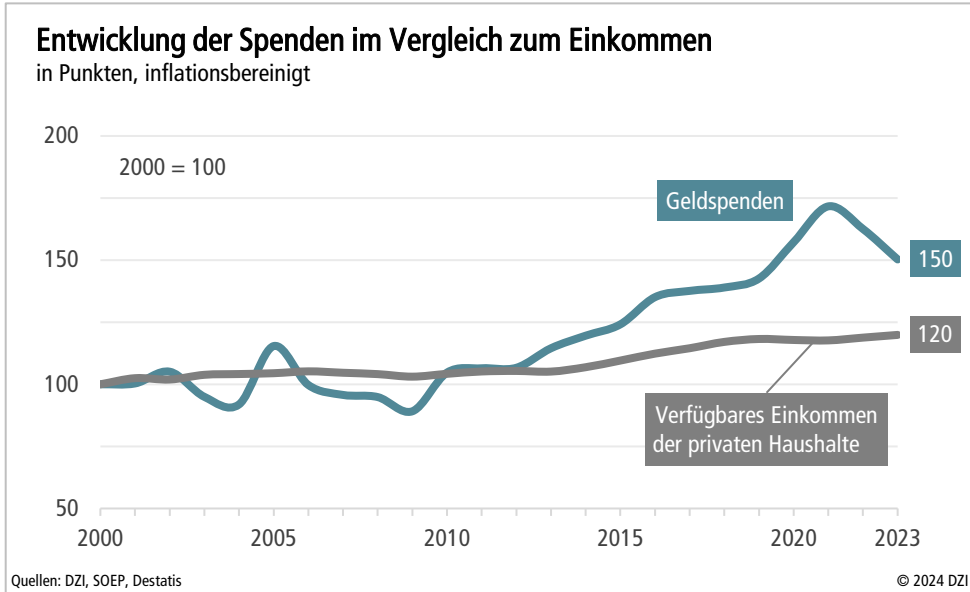


Schaubild 5



# A. Statistik zur Spendentätigkeit in Deutschland

## 5. Spenden von Unternehmen

Schaubild 6

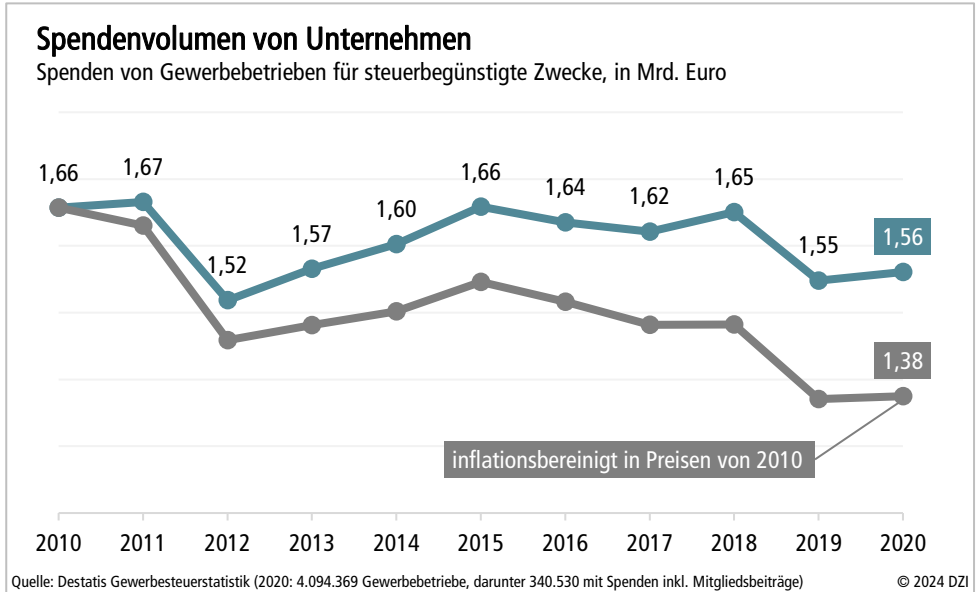
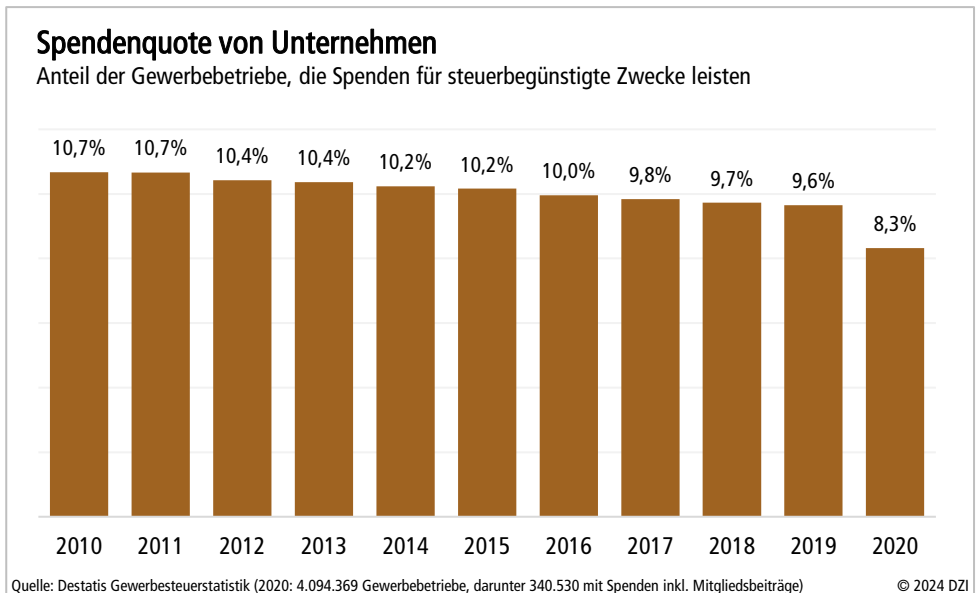


Schaubild 7



# A. Statistik zur Spendentätigkeit in Deutschland

## 6. Spenden von Unternehmen nach Rechtsform

Schaubild 8

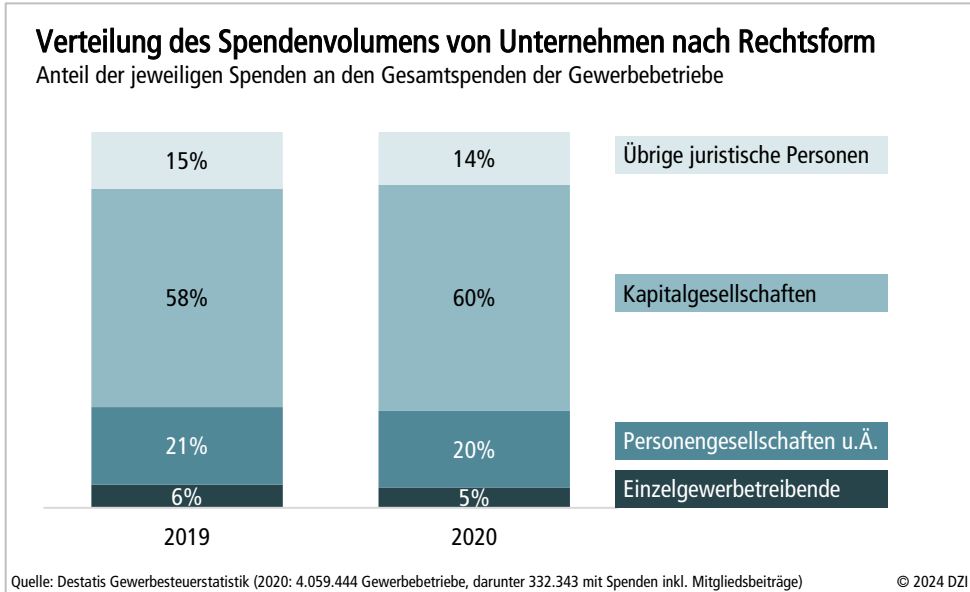
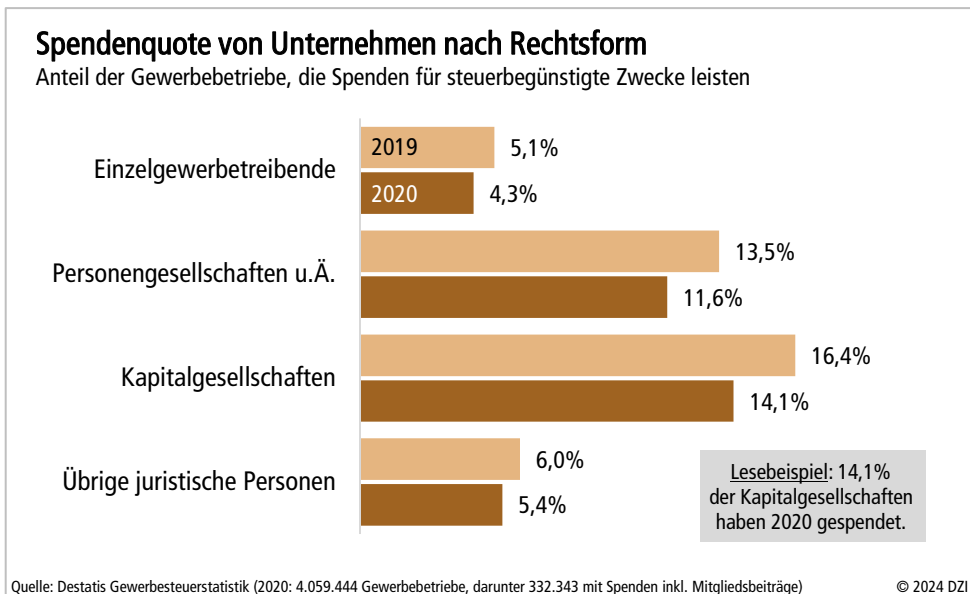


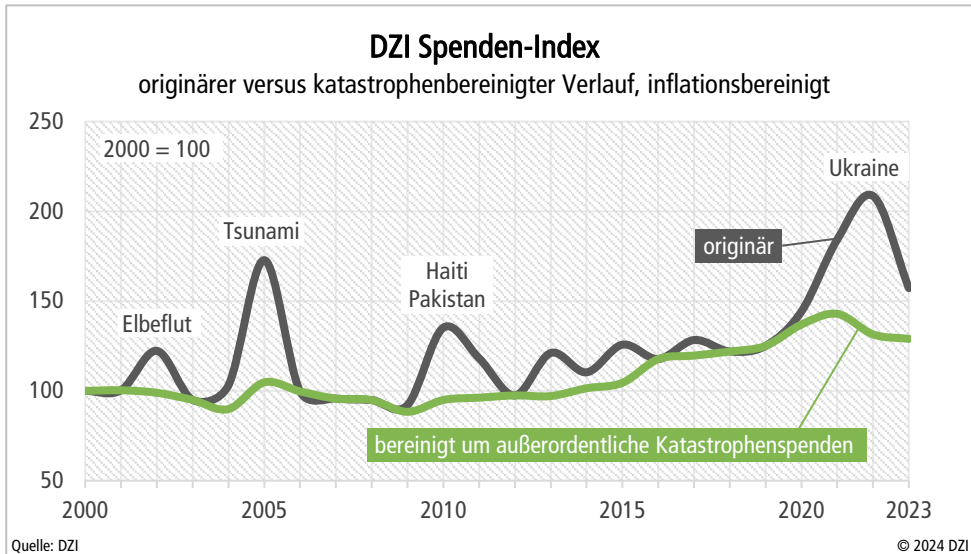
Schaubild 9



## B. Statistik zum DZI Spenden-Index

### 1. Verlauf und Erläuterungen zum DZI Spenden-Index

Schaubild 10



#### DZI Spenden-Index

Der DZI Spenden-Index ist als einfaches Summenaggregat konstruiert. Er umfasst im Grundsatz die 30 Spenden-Siegel-Organisationen mit den höchsten Geldspendeneinnahmen. Basisjahr der Indexreihe ist das Jahr 2000. Die Zusammensetzung des Index, das heißt die Organisationen, die im Index vertreten sind, passt das DZI von Zeit zu Zeit an die aktuellen Verhältnisse an.

Die Geldspenden umfassen nach der DZI-Definition die Geldspenden von privaten Personen und Unternehmen einschließlich Einnahmen aus Kollekten, Patenschaftsbeiträgen und Fördermitgliedsbeiträgen. Nicht zu den Geldspenden zählen hingegen Mitgliedsbeiträge, Nachlässe und Bußgelder sowie Zuwendungen von anderen gemeinnützigen Organisationen einschließlich Spendenweiterleitungen von rechtlich selbständigen Spendenbündnissen. Die Geldspenden von Unternehmen machen im Index lediglich einen Anteil von 5% aus (vgl. hierzu die Ergebnisse der Sondererhebung des DZI im Spenden-Almanach 2018, S. 327).

Der DZI Spenden-Index korreliert eng mit der Entwicklung der Geldspenden aller Spenden-Siegel-Organisationen. Wesentlicher Grund hierfür ist, dass die Indexorganisationen mehr als 80% der Geldspenden aller Siegelträger auf sich vereinen. Insgesamt erhielten die 30 Indexorganisationen im Jahr 2023 Geldspenden in Höhe von rund 1,7 Mrd. Euro (Tabelle 5).

Zur Fortschreibung des SOEP-Spendenvolumens wird der Spenden-Index um außerordentliche Katastrophenspenden bereinigt, da diese bei den Indexorganisationen überrepräsentiert sind. Bei der Fortschreibung und Berechnung des Geldspendenaufkommens in Deutschland rechnet das DZI die Katastrophenspenden stattdessen absolut hinzu.

## B. Statistik zum DZI Spenden-Index

### 2. Geldspendeneinnahmen der 30 Indexorganisationen, in Mio. Euro

Tabelle 2

	2022	2023
Ärzte ohne Grenzen e.V. - Médecins Sans Frontières (MSF), Deutsche Sektion	218,1	211,5
Plan International Deutschland e.V.**	160,0	166,2
Deutsches Komitee für UNICEF e.V.	214,4	153,9
SOS-Kinderdörfer weltweit Hermann-Gmeiner-Fonds Deutschland e.V.	117,5	100,1
SOS-Kinderdorf e.V.	105,0	94,0
Deutsches Rotes Kreuz e.V.	152,4	86,8
CBM Christoffel-Blindenmission Christian Blind Mission e.V.	74,7	75,6
World Vision Deutschland e.V.**	74,0	70,9
Deutscher Caritasverband e.V.	119,5	70,3
Deutsche Welthungerhilfe e.V.	77,3	68,0
Brot für die Welt	69,7	68,0
Kindermissionswerk „Die Sternsinger“ e.V.	49,4	56,7
UNO-Flüchtlingshilfe e.V.	88,5	52,4
Diakonie Katastrophenhilfe	97,5	49,3
Bischöfliches Hilfswerk MISEREOR e.V.	50,5	48,8
Kindernothilfe e.V.	52,1	46,8
Johanniter-Unfall-Hilfe e.V.	59,7	40,3
Bündnis Entwicklung Hilft e.V.	107,5	38,2
Bischöfliche Aktion ADVENIAT e.V.	34,1	33,0
Save the Children Deutschland e.V.	37,5	29,4
BILD hilft e.V.*	34,9	26,3
Sternstunden e.V.	24,0	25,7
missio – Internationales Katholisches Missionswerk e.V.	23,7	22,3
Stiftung RTL - Wir helfen Kindern e.V.	43,4	21,7
Deutsche Stiftung Denkmalschutz	27,1	19,9
terre des hommes Deutschland e.V. Hilfe für Kinder in Not	21,7	18,8
Deutsche Kinderkrebsstiftung*	14,4	13,8
McDonald's Kinderhilfe Stiftung	10,7	13,3
Förderkreis für die „Schwestern Maria“ Hilfe für Kinder aus den Elendsvierteln e.V.**	12,6	12,0
Renovabis e.V.	14,7	11,7
<b>Summe der Geldspenden (Abweichungen rundungsbedingt)</b>	<b>2.186,6</b>	<b>1.745,6</b>
<b>DZI Spenden-Index (2000 = 100)</b>	<b>292,0</b>	<b>243,0</b>
<b>DZI Spenden-Index katastrophenbereinigt (2000 = 100)</b>	<b>191,6</b>	<b>199,4</b>

\* Das DZI hat die Indexzusammensetzung in dieser Statistik an die aktuellen Verhältnisse angepasst. Neu im Index vertreten sind BILD hilft e.V. und die Deutsche Kinderkrebsstiftung (anstelle von Aktion Deutschland Hilft e.V. und MISSIO - Internationales Katholisches Missionswerk Ludwig Missionsverein KdöR). Die Indexreihe wurde dazu neu verkettet.

\*\* Die Geldspenden dieser Organisationen beziehen sich hier auf das Kalenderjahr. In ihren Jahresberichten nennen die Organisationen dagegen die Beträge für ihr vom Kalenderjahr abweichendes Geschäftsjahr.

## C. Statistik zur Gesamtheit der 230 Spenden-Siegel-Organisationen

### 1. Einnahmen, Ausgaben und Vermögen, aggregiert, in Euro

Tabelle 3

	2020	2019
Geldspenden	1.829.156.709,23	1.608.579.967,85
Sachspenden	226.866.248,46	149.275.199,69
Nachlässe	286.149.884,84	253.097.620,53
Mitgliedsbeiträge	102.843.813,70	95.675.170,15
Bußgelder	10.338.231,36	10.134.141,72
<b>Sammlungseinnahmen</b>	<b>2.455.354.887,59</b>	<b>2.116.762.099,94</b>
Zuwendungen der öffentlichen Hand	1.456.253.805,81	1.332.214.236,36
Zuwendungen anderer Organisationen	407.042.598,21	377.546.679,22
Leistungsentgelte	1.612.506.276,55	1.535.961.307,95
Vermögensverwaltung	110.174.614,85	104.437.402,27
Sonstige Einnahmen	214.954.964,11	137.740.794,65
<b>Gesamteinnahmen</b>	<b>6.256.287.147,12</b>	<b>5.604.662.520,39</b>

Programmausgaben	5.147.180.566,93	4.756.394.845,68
Ausgaben für Werbung und Öffentlichkeitsarbeit	349.098.682,59	339.826.239,59
Ausgaben für Verwaltung	348.860.985,55	335.374.507,27
<b>Maßgebliche Gesamtausgaben für den Werbe- und Verwaltungskostenanteil</b>	<b>5.845.140.235,07</b>	<b>5.431.595.592,54</b>
Vermögensverwaltung	69.165.633,74	46.032.288,72
Steuerpflichtiger wirtschaftlicher Geschäftsbetrieb	48.849.980,97	49.609.688,89
<b>Gesamtausgaben</b>	<b>5.963.155.849,78</b>	<b>5.527.237.570,15</b>

Sachvermögen	1.500.509.171,97	1.447.598.479,30
Finanzvermögen	3.312.425.266,77	2.943.079.125,80
Sonstiges Vermögen	1.065.862.736,15	953.155.826,60
<b>Gesamtvermögen</b>	<b>5.878.797.174,89</b>	<b>5.343.833.431,70</b>

# C. Statistik zur Gesamtheit der 230 Spenden-Siegel-Organisationen

## 2. Entwicklung der Einnahmen nach Arten und Kircheng Zugehörigkeit

Schaubild 11

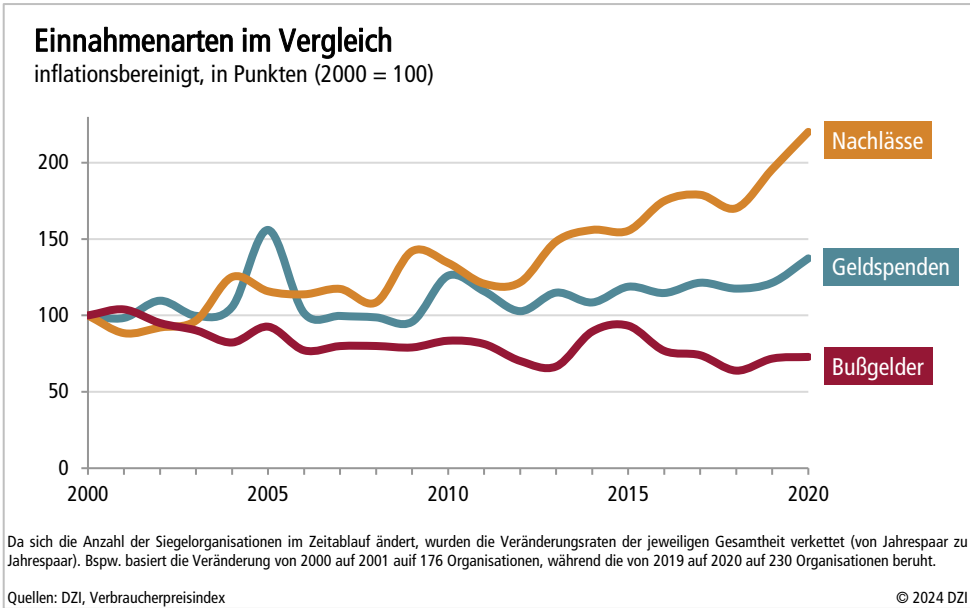
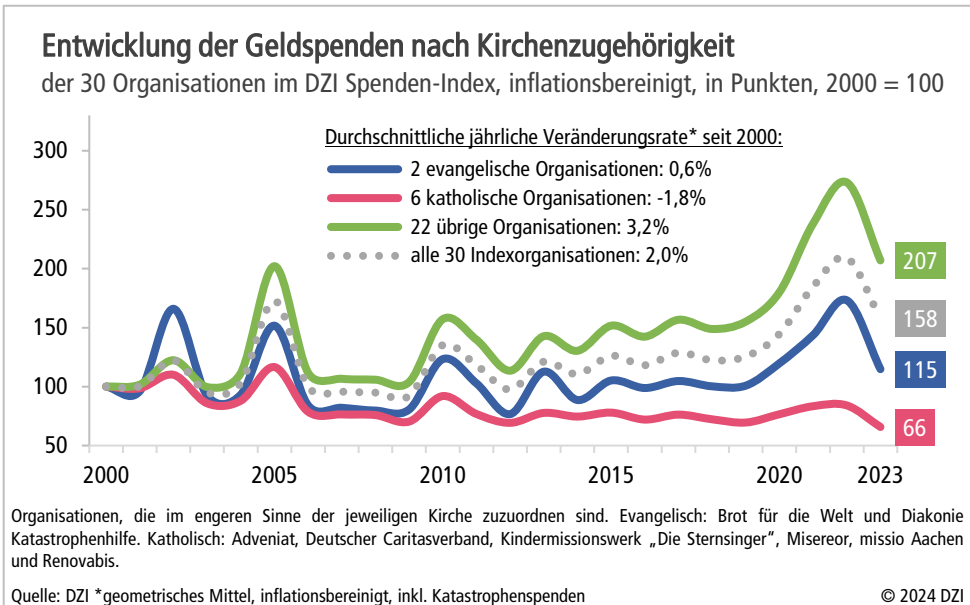


Schaubild 12



# C. Statistik zur Gesamtheit der 230 Spenden-Siegel-Organisationen

## 3. Wirtschaftlichkeit und Größe der Organisationen (Bezugsjahr 2020)

Schaubild 13

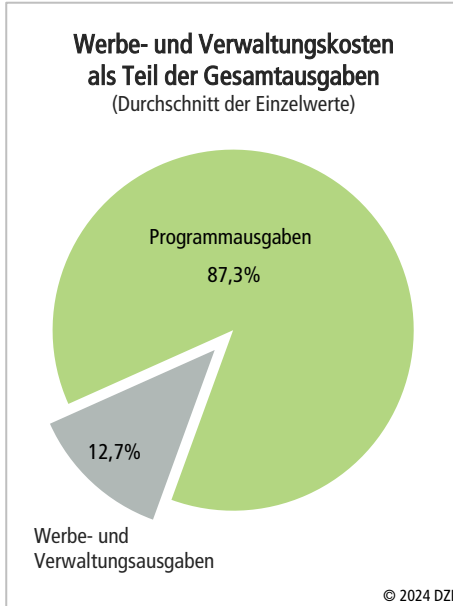


Schaubild 14

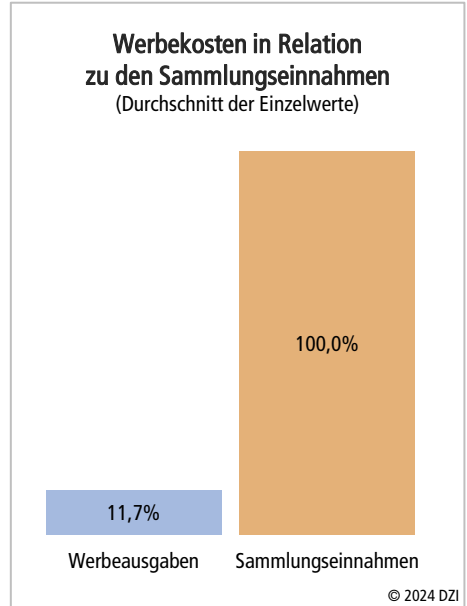


Schaubild 15

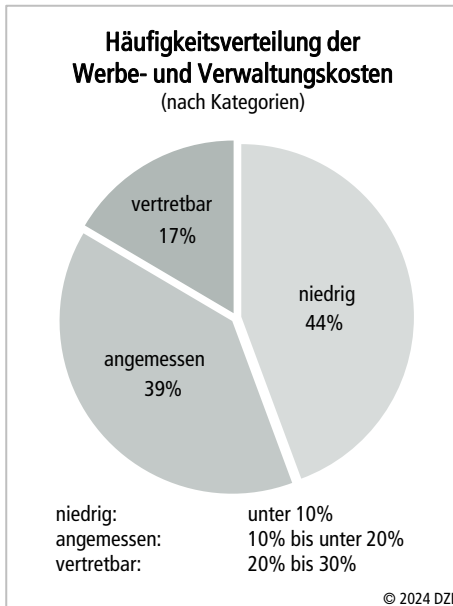
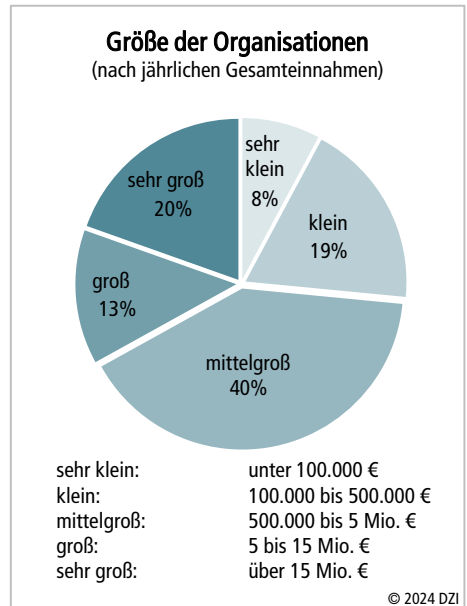


Schaubild 16



# C. Statistik zur Gesamtheit der 230 Spenden-Siegel-Organisationen

## 4. Häufigkeitsverteilungen: Tätigkeitsgebiet und strukturelle Daten (Stand Dezember 2024)

Schaubild 17

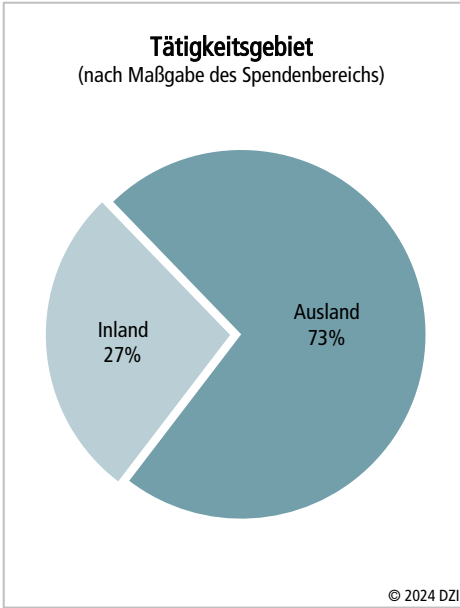


Schaubild 18

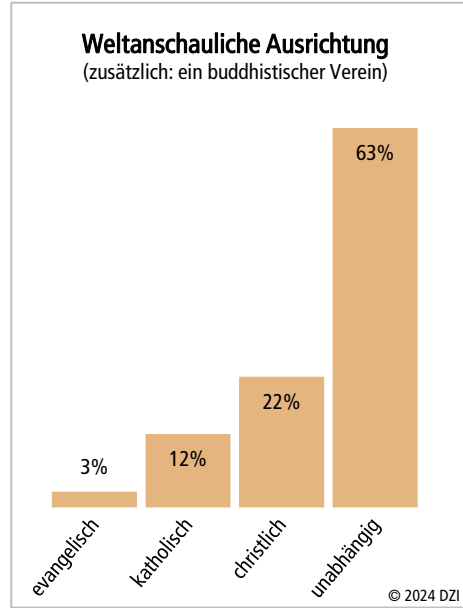


Schaubild 19

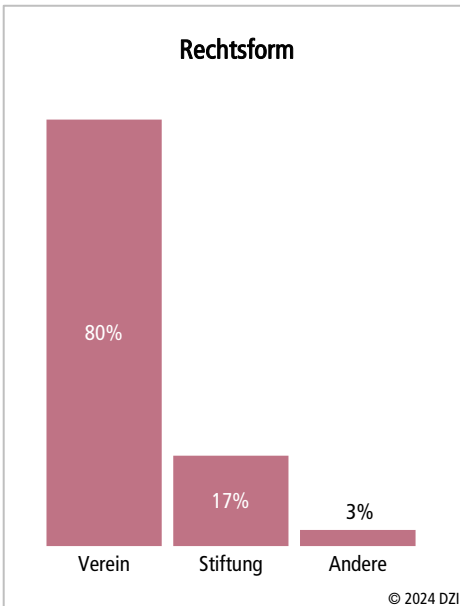
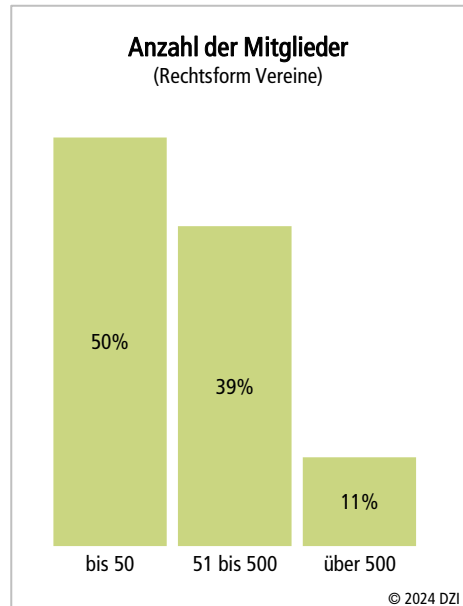


Schaubild 20



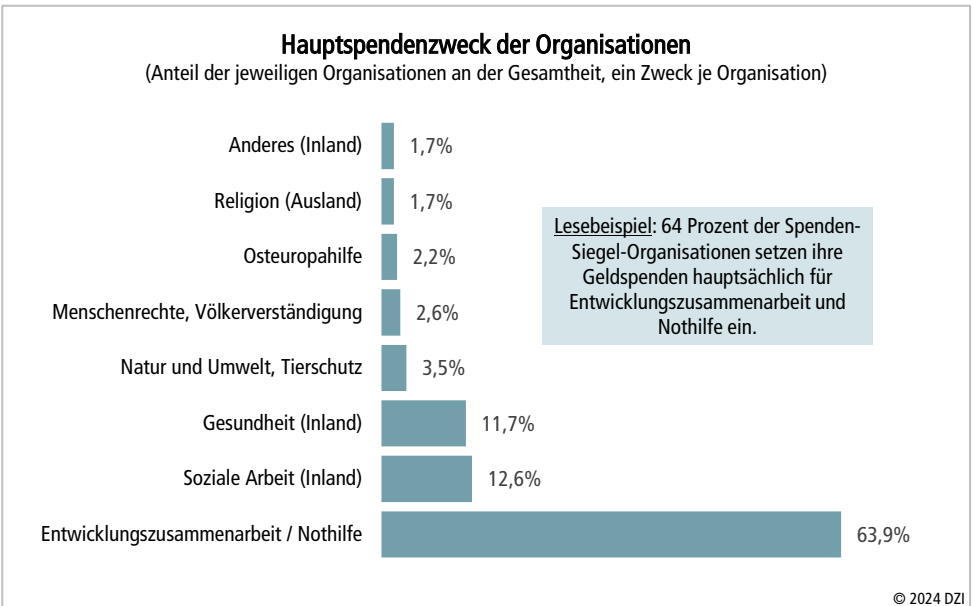
# C. Statistik zur Gesamtheit der 230 Spenden-Siegel-Organisationen

## 5. Projektländer und Hauptverwendungszwecke der Spenden (Stand Dezember 2024)

Schaubild 21



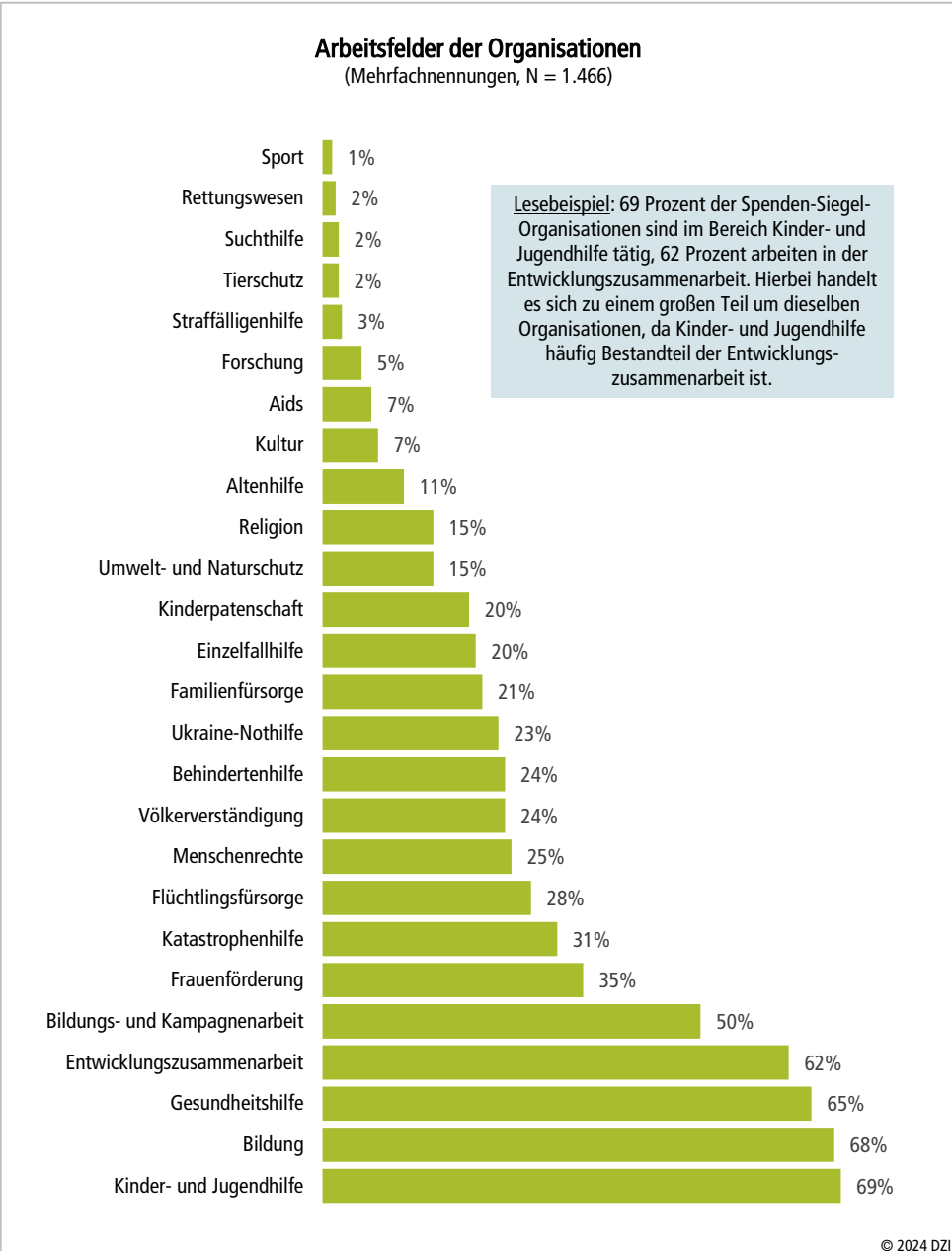
Schaubild 22



# C. Statistik zur Gesamtheit der 230 Spenden-Siegel-Organisationen

## 6. Arbeitsfelder der Organisationen (Stand Dezember 2024)

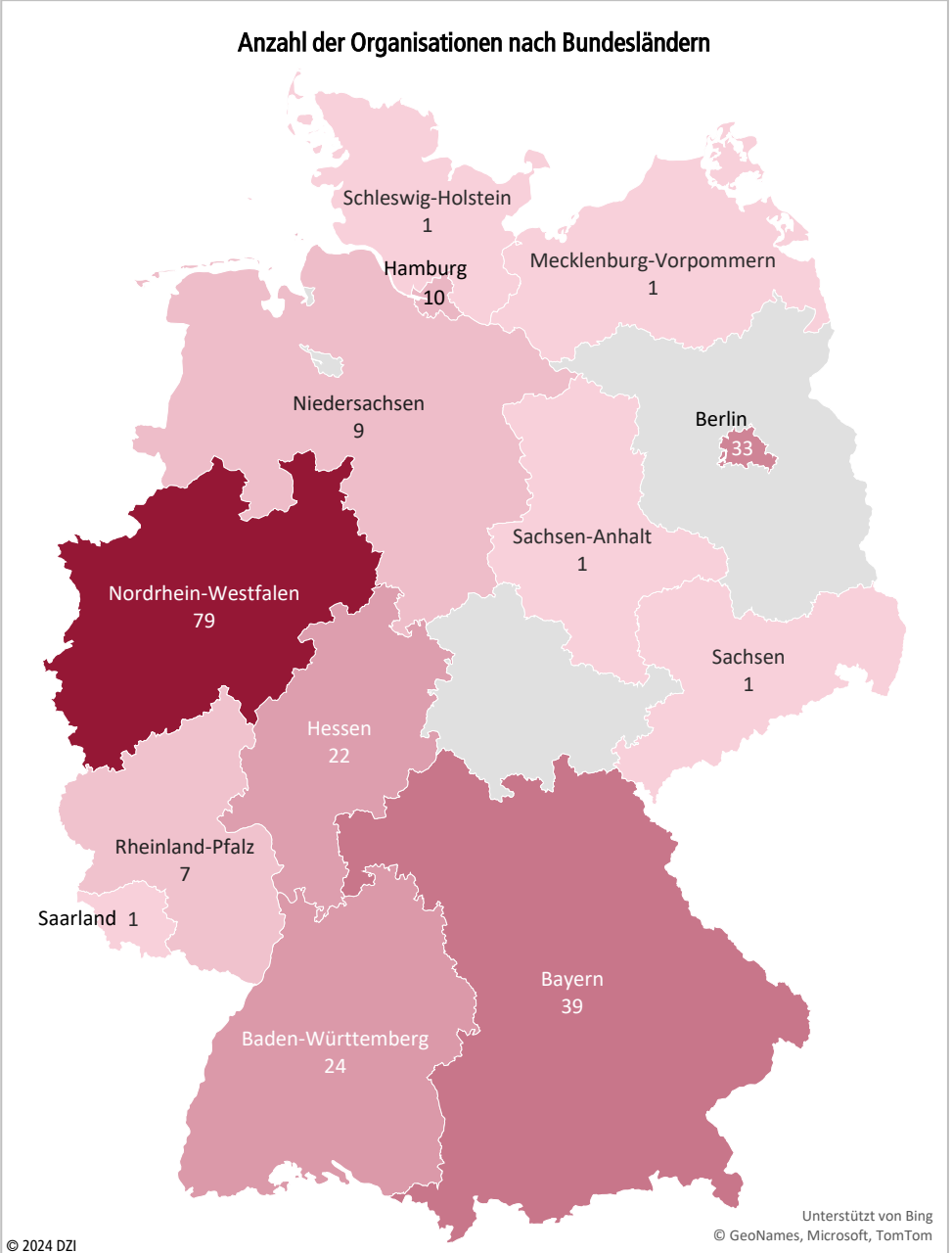
Schaubild 23



# C. Statistik zur Gesamtheit der 230 Spenden-Siegel-Organisationen

## 7. Sitz der Organisationen nach Bundesländern (Stand Dezember 2024)

Schaubild 24



## C. Statistik zur Gesamtheit der 230 Spenden-Siegel-Organisationen

### 8. Sammlungseinnahmen (aufsteigend geordnet) und Gesamteinnahmen 2020, in Euro

Tabelle 4

	Sammlungseinnahmen	Gesamteinnahmen
Bayerische Sportstiftung	21.158,88	99.665,68
ElasmOcean e.V.	21.579,37	21.579,38
placet – Plastisch-chirurgisches Centrum für Terroropfer e.V.	25.234,00	25.234,00
Direkte Hilfe für Kinder in Not e.V.	29.999,41	30.639,85
Miracle's Hilfsprojekt e.V.	35.207,85	58.392,11
Verein zur Förderung der Städtepartnerschaft Kreuzberg - San Rafael del Sur e.V.	37.266,58	317.530,08
Stiftung Wir für Kinder in Not - Hilfsfonds für Kinder und Jugendliche	37.645,41	52.820,51
projekt Anna - Kinderhilfe Kaliningrad e.V.	37.814,34	65.570,20
Hilfswerk des Lions Club München Alt-Schwabing e.V.	39.623,12	43.241,22
Herz und Hand für Kinder in Not e.V.	39.788,66	227.788,66
Banglakids-Zukunft für Bangladesch e.V.	43.010,19	68.010,19
Kakuma Refugee Camp / Don Bosco Kakuma Flüchtlingshilfe Ostafrika e.V.	48.652,39	48.652,39
KiNiKi gemeinnützige Aktiengesellschaft	59.883,00	59.969,00
Aktionen - Stiftung für Menschen in Not	62.045,12	62.080,12
Von Herz zu Herz e.V. - Hilfe die ankommt	62.688,91	62.688,93
Stiftung TANZ - Transition Zentrum Deutschland	63.100,62	136.428,69
Karuna Deutschland e.V.	64.491,49	611.631,48
Eritrea-Hilfswerk in Deutschland (EHD) e.V.	66.160,78	79.154,21
KINDER-Not-Hilfe-SAAR e.V.	67.777,53	67.777,53
Auxilium Gesellschaft für Entwicklungshilfe e.V.	67.839,16	67.839,24
Alzheimer Gesellschaft Berlin e.V. Selbsthilfe Demenz	68.932,00	247.055,93
ProBrasil e.V.	70.130,53	97.240,61
Haukari e.V.	79.695,51	647.643,06
TOGO - Neuer Horizont e.V.	80.686,80	120.198,59
Hospizbewegung Duisburg-Hamborn e.V.	86.342,62	216.238,06
Afghanische Kinderhilfe Deutschland e.V.	89.197,58	189.197,58
Basisgesundheitsdienst Partnerdiözese Jabalpur/Indien e.V.	97.263,37	97.266,68
TROPICA VERDE - Verein zum Schutz tropischer Lebensräume e.V.	97.281,02	114.187,34
AYUDAME - Kinderhilfswerk Arequipa e.V.	99.737,93	113.682,86

## C. Statistik zur Gesamtheit der 230 Spenden-Siegel-Organisationen

### 8. Sammlungseinnahmen (aufsteigend geordnet) und Gesamteinnahmen 2020, in Euro

Tabelle 4

	Sammlungseinnahmen	Gesamteinnahmen
AIDA e.V. (Arco iris do amor, Regenbogen der Liebe) „Hilfe für bedürftige Kinder und Jugendliche in Brasilien“	103.011,65	105.782,75
Tearfund Deutschland e.V.	130.591,44	2.281.405,18
Dewi Saraswati Hamburg, Patenschaftskreis für die Ausbildung chancenarmer Kinder e.V.	132.512,64	203.637,64
Rambazotti – internationaler Kinder- und Jugendcircus e.V.	138.577,71	318.907,87
Leserhilfswerk Nordkurier e.V.	143.986,26	143.986,26
Flughafenverein München e.V.	144.453,00	144.453,00
Stiftung Berliner Leben	146.234,84	2.831.224,46
Philip Breuel Stiftung (PBS)	147.897,21	232.458,55
Fidesco e.V.	148.314,60	185.075,78
Kinderhilfswerk für Bogotá, Maria Jakob e.V.	151.113,63	157.288,16
Kinderrechte Afrika e.V.	154.001,93	1.676.603,26
Studiosus Foundation e.V.	158.600,37	158.600,37
Deutsche Leukämie-Forschungshilfe - Aktion für krebserkrankte Kinder e.V.	159.568,96	1.764.267,74
Lebenshilfe für Afrika e.V.	166.492,32	168.295,62
Gegen NOMA - PARMED e.V.	168.511,53	580.436,33
Kinderhilfe Rumänien e.V.	177.906,17	177.934,39
Stiftung Sabab Lou	178.430,36	641.391,32
Marianne Strauß Stiftung	202.362,54	1.660.638,62
Bolivianisches Kinderhilfswerk e.V.	203.546,47	688.225,39
Care in Action e.V.	208.395,25	208.395,25
FUTURO SI Initiative für Kinder in Lateinamerika e.V.	212.781,21	366.594,52
Katachel e.V.	214.228,90	214.228,90
Deutsche Stiftung Verbraucherschutz	218.939,50	621.692,03
Helping Hands e.V. Wirkungsvoll helfen – Nachhaltig verändern	218.998,64	256.157,20
Der Kleine Nazareno - Verein für Gerechtigkeit und Menschenwürde in Brasilien e.V.	221.331,60	268.318,05
Support International e.V.	222.501,41	347.747,59
kunst   hilft   geben - für Arme und Wohnungslose in Köln e.V.	236.059,94	1.225.947,09
INITIATIVE PATER STEPHAN e.V.	238.078,18	238.713,11

## C. Statistik zur Gesamtheit der 230 Spenden-Siegel-Organisationen

### 8. Sammlungseinnahmen (aufsteigend geordnet) und Gesamteinnahmen 2020, in Euro

Tabelle 4

	Sammlungseinnahmen	Gesamteinnahmen
INTERPLAST-Stiftung	249.100,93	259.596,15
kinder unserer welt – initiative für notleidende kinder e.V.	250.893,26	273.106,27
LandsAid e.V. - Verein für Internationale Humanitäre Hilfe	251.611,29	719.134,82
Bundesverband Herzkranke Kinder e.V.	253.429,02	512.831,79
Rhein-Donau-Stiftung e.V.	261.430,19	1.573.552,26
Stiftung Bildung	263.378,06	2.916.469,18
PERSPEKTIVEN Gemeinschaft zur Unterstützung von Projekten für sozial Benachteiligte in Osteuropa e.V.	266.285,08	336.623,04
Jürgen-Wahn-Stiftung e.V.	267.476,20	268.167,18
German Rotary Volunteer Doctors Districts 1800-1900 & 1930-1950 e.V.	272.844,41	353.174,69
Berliner helfen e.V.	275.131,90	275.541,90
AKO - Aktionskreis Ostafrika e.V.	276.990,70	562.909,17
Andheri - Kinder- und Leprahilfe e.V. Dülmen	285.391,92	289.219,47
agape e.V. - Ökumenische Initiative zur Unterstützung behinderter und benachteiligter Menschen in Rumänien und anderen osteuropäischen Ländern -	291.869,43	546.255,11
OBDACH e.V. Wohnung+Betreuung+Beschäftigung für alleinstehende Menschen	302.774,35	1.156.216,33
Indienhilfe Köln e.V.	305.766,95	305.766,95
Das Hunger Projekt e.V.	318.333,90	826.899,56
Themba Labantu - Hoffnung für die Menschen e.V.	328.672,22	760.706,57
Förderkreis Kooperation mit Indigenen in Amazonien e.V.	335.569,79	386.831,92
INKOTA-netzwerk e.V.	343.833,41	2.583.119,38
Förderkreis Brasilien Hilfe zur Selbsthilfe e.V.	345.440,33	427.503,81
Bundesverband für körper- und mehrfachbehinderte Menschen e.V. (BVKM)	356.363,68	1.207.799,87
Kinderhilfe PASSO FUNDO e.V.	368.742,26	368.789,50
Indienhilfe e.V.	384.737,10	498.981,71
Tabitha Global Care Germany e.V.	408.395,41	481.086,49
Tierärzte ohne Grenzen e.V.	413.946,03	15.184.126,06
Shelter Now Germany e.V.	421.386,69	953.412,74
Freundeskreis Indien Hilfe zur Selbsthilfe / Interkulturelle Begegnung e.V.	424.782,04	432.782,04
Gossner Mission	461.552,94	1.012.750,29

## C. Statistik zur Gesamtheit der 230 Spenden-Siegel-Organisationen

### 8. Sammlungseinnahmen (aufsteigend geordnet) und Gesamteinnahmen 2020, in Euro

Tabelle 4

	Sammlungseinnahmen	Gesamteinnahmen
wünschdirwas e.V.	463.004,00	463.154,00
Welthaus Bielefeld e.V.	464.756,67	1.980.532,23
Siyabonga - Helfende Hände für Afrika e.V.	468.555,04	514.319,24
Watoto e.V.	469.964,89	701.734,89
Johannes-Hospiz Münster gGmbH	480.183,95	2.498.895,36
Elternverein für leukämie- und krebskranke Kinder, Gießen e.V.	489.434,23	495.130,57
Afghanischer Frauenverein e.V.	489.737,54	754.914,02
Deutsche Kinderschutzstiftung Hänsel + Gretel	494.687,69	664.608,60
Gesundes Afrika, Gesellschaft für Medizin und Forschung in Afrika e.V.	496.395,34	1.957.552,78
africa action / Deutschland e.V.	500.934,37	1.656.226,57
TRIBUTE TO BAMBI Stiftung	509.125,33	534.211,24
Deutsche Multiple Sklerose Gesellschaft, Landesverband Hessen e.V.	513.393,07	1.523.928,90
Kinderhilfswerk Eine Welt e.V.	552.205,35	987.510,98
Hilfe für das verlassene Kind e.V.	579.658,28	5.421.863,30
Patengemeinschaft für Kinder in Indien e.V.	585.962,11	588.115,12
LIFT – Zukunft für indische Mädchen e.V.	601.265,82	616.265,82
Solidaritätsdienst International e.V. (SODI)	611.129,48	1.857.175,35
ARCHEMED - Ärzte für Kinder in Not e.V.	612.223,33	1.031.762,53
Weltnotwerk e.V. – Solidaritätsaktion der Katholischen Arbeitnehmer-Bewegung Deutschlands (KAB)	613.456,18	789.077,81
Kinder in Rio e.V.	623.308,13	636.685,63
Herzen für eine neue Welt e.V.	626.706,03	751.137,82
Deutsches Blindenhilfswerk e.V.	628.471,98	1.071.447,77
Aktion Canchanabury e.V.	629.790,12	678.458,02
Christophorushilfe e.V. Förderverein für das Kinderzentrum Maulbronn	637.332,32	751.321,40
EIRENE Internationaler Christlicher Friedensdienst e.V.	750.014,49	7.802.092,47
Christliche Initiative Romero e.V.	764.756,38	7.645.976,23
Aktion Kinderträume – Verein der Deutschen Fleischwirtschaft e.V.	765.032,62	772.233,76
NCL-Stiftung	767.870,75	861.177,88

## C. Statistik zur Gesamtheit der 230 Spenden-Siegel-Organisationen

### 8. Sammlungseinnahmen (aufsteigend geordnet) und Gesamteinnahmen 2020, in Euro

Tabelle 4

	Sammlungseinnahmen	Gesamteinnahmen
Bundesverband Selbsthilfe Körperbehinderter e.V.	771.607,00	2.514.135,44
NETZ Partnerschaft für Entwicklung und Gerechtigkeit e.V.	805.130,08	5.313.047,26
HelpAge Deutschland e.V.	828.096,62	4.637.087,86
Gemeinschaft Sant'Egidio e.V.	861.429,45	2.818.828,66
Hammer Forum Medical Aid for Children e.V.	871.575,65	1.321.286,61
Verein Programm Klasse2000 e.V.	874.591,31	5.238.673,51
Deutsches Katholisches Blindenwerk e.V.	904.550,51	1.245.176,43
WELTFRIEDENSDIENST e.V.	932.526,48	8.525.159,95
Kolpingstiftung-Rudolf-Geiselberger	939.881,27	1.666.745,97
Malteser Stiftung	956.377,51	1.024.159,03
Aktionskreis Pater Beda für Entwicklungsarbeit e.V.	986.241,64	1.124.097,37
Kinderhospiz-Stiftung Bergisches Land	996.885,54	1.418.178,52
ForAfrika Deutschland e.V.	1.029.020,12	1.609.126,67
DESWOS Deutsche Entwicklungshilfe für soziales Wohnungs- und Siedlungswesen e.V.	1.051.670,51	1.928.318,63
Hans-Rosenthal-Stiftung - Schnelle Hilfe in akuter Not - e.V.	1.068.022,61	1.118.171,09
Deutsche ClefT Kinderhilfe e.V.	1.141.073,24	2.261.136,61
Brot gegen Not. Die Heiner Kamps Stiftung	1.147.019,53	1.155.960,47
DIE FLECKENBÜHLER e.V.	1.156.754,34	1.159.770,77
HUMAN HELP NETWORK e.V.	1.180.604,07	2.007.124,08
Gesellschaft für bedrohte Völker e.V.	1.186.549,81	1.312.623,87
Lichtbrücke e.V.	1.198.871,65	2.008.792,31
OroVerde - Die Tropenwaldstiftung	1.253.275,26	3.723.833,29
Aktionsgemeinschaft Solidarische Welt e.V.	1.259.943,04	1.650.760,86
EuroNatur - Stiftung Europäisches Naturerbe	1.289.348,34	4.766.520,23
Maximilian-Kolbe-Werk e.V.	1.400.916,20	1.562.091,71
Aktion Kleiner Prinz - Internationale Hilfe für Kinder in Not - e.V.	1.456.462,46	1.513.292,48
Reporter ohne Grenzen e.V.	1.483.820,15	2.042.585,10
Difäm Weltweit	1.609.598,91	3.962.732,68
Wir helfen - der Unterstützungsverein von M. DuMont Schauberg e.V.	1.652.946,71	1.652.946,71
Deutsche AIDS-Stiftung	1.671.763,00	3.004.396,68

## C. Statistik zur Gesamtheit der 230 Spenden-Siegel-Organisationen

### 8. Sammlungseinnahmen (aufsteigend geordnet) und Gesamteinnahmen 2020, in Euro

Tabelle 4

	Sammlungseinnahmen	Gesamteinnahmen
Childaid Network	1.727.839,36	2.520.519,27
Deutsche Stiftung Weltbevölkerung (DSW)	1.741.288,20	7.950.565,30
Aktion Sühnezeichen Friedensdienste e.V.	1.795.674,03	4.770.194,65
Opportunity International Deutschland (OID)	1.797.125,58	2.495.638,42
arche noVa - Initiative für Menschen in Not e.V.	1.803.893,24	15.583.258,29
Deutsche KinderhospizSTIFTUNG	1.926.459,40	1.949.587,25
Aktionsgruppe Kinder in Not e.V.	1.932.712,88	2.120.620,36
Herzenswünsche e.V.	2.145.332,18	2.176.756,52
Help - Hilfe zur Selbsthilfe e.V.	2.242.470,57	38.516.851,95
Kinderhilfswerk Stiftung Global-Care	2.259.456,85	3.089.080,37
Wort & Tat, Allgemeine Missions-Gesellschaft e.V.	2.466.907,25	7.883.907,25
International Justice Mission Deutschland e.V.	2.615.078,30	2.701.943,59
Neuapostolische Kirche - karitativ e.V.	2.767.453,09	3.202.173,98
Stiftung Kinderzukunft	3.068.599,46	4.009.512,92
Zeltschule e.V.	3.216.729,34	3.321.106,95
Stiftung der Deutschen Lions (SDL)	3.612.309,29	7.116.951,54
Kinderwerk Lima e.V.	3.621.382,54	3.690.416,30
Hilfsaktion Märtyrerkirche e.V.	3.850.671,44	3.295.474,12
BJÖRN SCHULZ STIFTUNG	3.861.366,09	10.584.583,85
Cap Anamur/Deutsche Not-Ärzte e.V.	3.861.964,99	4.098.678,08
GLS Zukunftsstiftung Entwicklung	3.903.700,27	6.024.817,98
PRIMAKLIMA e.V.	3.997.136,00	4.405.035,52
ADRA Deutschland e.V.	4.044.586,91	20.913.598,24
Don Bosco Mondo e.V. Jugend.Hilfe.Weltweit	4.159.977,78	17.938.073,77
Ärzte der Welt e.V.	4.357.027,15	23.019.760,75
Aktion Lichtblicke e.V.	4.463.913,86	4.622.277,54
ora Kinderhilfe International e.V.	4.609.992,57	4.934.278,93
KOLPING INTERNATIONAL Cooperation e.V.	4.633.105,47	10.679.067,14
Wycliff e.V.	4.637.343,47	6.951.290,98
Förderverein für krebskranke Kinder e.V. Freiburg i. B.	4.644.927,09	4.820.342,54
ANDHERI HILFE e.V.	4.655.340,01	7.171.066,16
Reiner Meutsch Stiftung - fly and help	4.736.281,68	6.296.692,68

## C. Statistik zur Gesamtheit der 230 Spenden-Siegel-Organisationen

### 8. Sammlungseinnahmen (aufsteigend geordnet) und Gesamteinnahmen 2020, in Euro

Tabelle 4

	Sammlungseinnahmen	Gesamteinnahmen
Deutsche Umwelthilfe e.V.	4.951.545,68	11.764.762,76
Don Bosco Mission Bonn	5.197.778,77	12.845.414,62
Bündnis Entwicklung Hilft - Gemeinsam für Menschen in Not e.V.	5.351.855,08	5.497.639,41
OXFAM DEUTSCHLAND e.V.	5.901.134,10	33.389.762,56
Förderverein Berliner Schloss e.V.	6.110.991,88	6.209.679,06
Kinder- und Jugendhospizstiftung Balthasar	6.263.681,00	6.672.330,20
ChildFund Deutschland e.V.	6.374.715,18	9.031.258,65
Deutsches Kinderhilfswerk e.V.	7.048.497,46	9.463.693,96
Aktion Friedensdorf e.V.	7.522.823,41	10.753.241,44
medico international e.V.	8.086.471,81	15.650.448,22
DAHW Deutsche Lepra- und Tuberkulosehilfe e.V.	8.381.235,25	15.161.979,48
nph Kinderhilfe Lateinamerika e.V.	8.520.450,93	10.636.008,64
Stiftung Menschen für Menschen - Karlheinz Böhm's Äthiopienhilfe -	9.054.895,20	15.596.974,00
McDonald's Kinderhilfe Stiftung	9.659.426,78	14.194.086,88
Deutsche José Carreras Leukämie-Stiftung e.V.	9.754.913,84	10.310.179,35
German Doctors e.V.	9.758.019,78	12.815.285,67
Stiftung Deutsche Schlaganfall-Hilfe	10.031.094,97	13.160.605,44
Vereinte Evangelische Mission. Gemeinschaft von Kirchen in drei Erdteilen (VEM)	10.072.882,31	14.817.411,01
Heinz Sielmann Stiftung	11.050.113,57	13.791.794,08
Renovabis e.V.	11.807.076,69	34.354.933,61
Stiftung RTL - Wir helfen Kindern e.V.	11.856.787,62	11.864.428,09
Missionszentrale der Franziskaner e.V.	12.657.825,23	18.709.798,27
Caritasverband der Erzdiözese München und Freising e.V.	12.949.186,00	548.263.399,76
MISSIO - Internationales Katholisches Missionswerk Ludwig Missionsverein KdöR	13.483.511,98	21.452.588,78
Tafel Deutschland e.V.	14.672.153,85	17.288.755,08
humedica e.V.	14.965.342,90	19.868.340,26
Deutsches Medikamenten-Hilfswerk "action medeor" e.V.	16.141.481,94	23.234.025,44
Kirche in Not/Ostpriesterhilfe Deutschland e.V.	16.840.875,92	17.187.549,94
Förderkreis für die „Schwestern Maria“ Hilfe für Kinder aus den Elendsvierteln e.V.	17.291.285,26	17.561.854,29

## C. Statistik zur Gesamtheit der 230 Spenden-Siegel-Organisationen

### 8. Sammlungseinnahmen (aufsteigend geordnet) und Gesamteinnahmen 2020, in Euro

Tabelle 4

	Sammlungseinnahmen	Gesamteinnahmen
Deutsche Kinderkrebsstiftung	18.939.547,32	22.633.721,81
Terre des Hommes Deutschland e.V.	19.863.651,61	45.717.422,10
Samaritan's Purse e.V.	24.725.744,32	24.955.631,88
Save the Children Deutschland e.V.	26.356.092,83	65.307.917,69
Sternstunden e.V.	28.568.301,66	33.790.207,76
Diakonie Katastrophenhilfe	28.782.975,71	51.611.300,76
Deutsche Stiftung Denkmalschutz	29.200.644,38	53.373.272,02
missio – Internationales Katholisches Missionswerk e.V.	31.407.410,13	51.155.748,63
BILD hilft e.V.	37.854.060,07	38.241.808,55
UNO-Flüchtlingshilfe e.V.	40.093.504,49	50.323.736,68
Bischöfliche Aktion ADVENIAT e.V.	43.075.804,18	46.442.154,12
Deutsches Rotes Kreuz e.V.	51.458.003,93	172.615.346,14
Kindernothilfe e.V.	53.243.459,59	64.932.043,47
Deutscher Caritasverband e.V.	59.038.038,56	193.094.252,69
Kindermissionswerk „Die Sternsinger“ e.V.	59.884.884,77	78.190.533,28
World Vision Deutschland e.V.	65.220.710,26	131.845.784,15
Bischöfliches Hilfswerk Misereor e.V.	66.624.007,02	267.218.562,48
Deutsche Welthungerhilfe e.V.	66.797.881,52	285.418.556,15
Brot für die Welt	83.657.594,49	325.307.687,84
Deutsches Komitee für UNICEF e.V.	106.988.120,59	138.291.330,36
Johanniter-Unfall-Hilfe e.V.	113.073.825,19	1.388.700.926,09
Plan International Deutschland e.V.	145.393.735,17	209.071.566,73
SOS-Kinderdörfer weltweit Hermann-Gmeiner-Fonds Deutschland e.V.	160.204.378,10	175.509.605,89
SOS-Kinderdorf e.V.	162.882.634,48	380.474.194,30
Ärzte ohne Grenzen e.V. - Médecins Sans Frontières (MSF), Deutsche Sektion	200.219.754,87	206.586.972,36
CBM Christoffel-Blindenmission Christian Blind Mission e.V.	269.094.321,20	356.389.075,05
Summe	2.455.354.887,59	6.256.287.147,12

**DZI Spenden-Almanach  
2024**

Herausgegeben vom  
Deutschen Zentralinstitut  
für soziale Fragen (DZI)

Redaktion:  
Burkhard Wilke (verantwortlich)  
und Christel Neff, Thomas Nikolaus,  
Karsten Schulz-Sandhof, Isabell Stefan  
sowie Claudia Gerstmann, Tanja Ibrahim,  
Marco Möller, Christian Paffhausen,  
Sandra Proske

Layout des Umschlags:  
GrafikBüro,  
Stresemannstr. 34, 10963 Berlin  
Druck:  
vierC print+mediafabrik GmbH & Co. KG,  
Gustav-Holzmann-Straße 2,  
10317 Berlin



Copyright © 2024 by Verlag:  
Deutsches Zentralinstitut  
für soziale Fragen,  
Bernadottestr. 94, 14195 Berlin  
Telefon 030/83 90 01-0  
Fax 030/831 47 50  
sozialinfo@dzi.de  
www.dzi.de  
Stand: Dezember 2024

Alle Rechte vorbehalten.  
Nachdruck und Vervielfältigung,  
auch auszugsweise, müssen  
schriftlich vom Verlag  
genehmigt werden.

ISBN 978-3-946511-09-0

Gefördert vom:



Bundesministerium  
für Familie, Senioren, Frauen  
und Jugend



Bundesministerium für  
wirtschaftliche Zusammenarbeit  
und Entwicklung

Gefördert durch ENGAGEMENT GLOBAL mit Mitteln des

Für den Inhalt dieser Publikation ist allein das Deutsche Zentralinstitut für soziale Fragen verantwortlich; die hier dargestellten Positionen geben nicht den Standpunkt von ENGAGEMENT GLOBAL oder des Bundesministeriums für wirtschaftliche Zusammenarbeit und Entwicklung bzw. des Bundesministeriums für Familie, Senioren, Frauen und Jugend wieder.